

## CVEC : captures d'écran – procédure en ligne (création d'un compte et paiement de la CVEC)

<https://cvec.etudiant.gouv.fr/>

The screenshot shows the homepage of the MesServices.etudiant.gouv.fr website. At the top, there is a green navigation bar with social media icons for Facebook and Twitter, the text 'Suivez-nous', and the website name 'etudiant.gouv.fr'. To the right of the navigation bar are icons for 'Inscription' and 'Connexion'. Below the navigation bar is the main header area with the 'étudiant.gouv.fr' logo and the text 'MesServices.etudiant.gouv.fr'. The main content area is divided into several sections. On the left, there is a large section titled 'S'INSCRIRE DANS L'ENSEIGNEMENT SUPÉRIEUR' with a prominent orange 'CVEC' button labeled 'Contribution de la vie étudiante et de campus'. Below this is a section titled 'DEMANDER UNE BOURSE OU UNE AIDE' with four colored buttons: 'Demande de dossier social étudiant (DSE)', 'Suivi du dossier social étudiant (DSE)', 'Simulateur de bourse', and 'ARPE'. Below these is a red button for 'Aide à la mobilité master'. At the bottom left is a section titled 'TROUVER UN LOGEMENT'. On the right side, there are two vertical panels. The top one is pink and titled 'LOGEMENT 2018-2019', containing the text: 'IMPORTANT : la phase complémentaire de demande de logement est ouverte depuis le mercredi 4 juillet.' The bottom one is orange and titled 'CVEC - CONTRIBUTION VIE ÉTUDIANTE ET DE CAMPUS', containing the text: 'Chaque étudiant en formation initiale dans un établissement d'enseignement supérieur doit désormais s'acquitter de la CVEC avant de s'inscrire dans son établissement : l'attestation d'acquittement devra être présentée à l'établissement. La procédure d'acquittement, par paiement (90€) ou en faisant valoir son droit à exonération, ouvrira le 1er juillet, sur' followed by a button for 'CVEC.etudiant.gouv.fr' and the text 'avec votre compte'.

Suivez-nous etudiant.gouv.fr

Inscription Connexion

**étudiant**.gouv.fr **MesServices**.etudiant.gouv.fr

### S'INSCRIRE DANS L'ENSEIGNEMENT SUPÉRIEUR

**CVEC**  
Contribution de la vie étudiante et de campus

### DEMANDER UNE BOURSE OU UNE AIDE

Demande de dossier social étudiant (DSE) Suivi du dossier social étudiant (DSE) Simulateur de bourse ARPE

Aide à la mobilité master

### TROUVER UN LOGEMENT

#### LOGEMENT 2018-2019

IMPORTANT : la phase complémentaire de demande de logement est ouverte depuis le mercredi 4 juillet.

#### CVEC - CONTRIBUTION VIE ÉTUDIANTE ET DE CAMPUS

Chaque étudiant en formation initiale dans un établissement d'enseignement supérieur doit désormais s'acquitter de la CVEC avant de s'inscrire dans son établissement : l'attestation d'acquittement devra être présentée à l'établissement.

La procédure d'acquittement, par paiement (90€) ou en faisant valoir son droit à exonération, ouvrira le 1er juillet, sur

[CVEC.etudiant.gouv.fr](https://cvec.etudiant.gouv.fr/)

avec votre compte



## IDENTIFIEZ-VOUS

### MON COMPTE

Courriel

Mot de passe

Connexion

[Mot de passe oublié?](#)

**Vous disposez déjà d'un compte si:**

- vous êtes inscrit sur Parcoursup pour l'année scolaire en cours, et vous avez reçu un mail vous confirmant la création de votre compte [messervices.etudiant.gouv.fr](https://www.messervices.etudiant.gouv.fr)

**POUR VOUS CONNECTER POUR LA PREMIÈRE FOIS, UTILISEZ L'ADRESSE COURRIEL COMMUNIQUÉE À L'UN DE CES SERVICES ET RÉINITIALISEZ VOTRE MOT DE PASSE.**

Si vous disposez d'un compte sur le portail avec une adresse courriel à laquelle vous n'avez plus accès, merci d'utiliser le [formulaire de modification de votre ancien courriel](#).

Si vous ne disposez pas d'un compte sur le portail, merci de remplir le [formulaire d'inscription](#).



MesServices.etudiant.gouv.fr

**Si vous allez/devez vous inscrire sur PARCOURSUP, vous devez d'abord faire votre inscription PARCOURSUP.**

Votre compte MesServices.etudiant.gouv.fr sera créé automatiquement ensuite (un mail vous notifiera la création de votre compte MesServices.etudiant.gouv.fr).

**Vous disposez déjà d'un compte si:**

- vous êtes inscrit sur PARCOURSUP pour l'année scolaire en cours et vous avez reçu un mail vous confirmant la création de votre compte messervices.etudiant.gouv.fr

Pour vous connecter, utilisez l'adresse mail communiquée à l'un de ces services.


**Si vous ne disposez pas d'un compte sur le portail, merci de remplir le formulaire.**

**Important:** si vous rencontrez des difficultés pour vous inscrire ou vous connecter, avant de nous envoyer un message, merci de prendre d'abord connaissance des réponses données dans [la page FAQ](#) : vous y trouverez sans doute votre solution.

Nous ne répondons pas aux questions dont la réponse a déjà été donnée dans la FAQ.

[Informations sur les données personnelles](#)

CRÉATION D'UN NOUVEAU PROFIL - ÉTAPE 1

 Identité de l'étudiant

Civilité \*

-- Sélectionnez votre civilité --

Nom \*

CRÉATION D'UN NOUVEAU PROFIL - ÉTAPE 1

 Identité de l'étudiant

Civilité \*

-- Sélectionnez votre civilité --

Nom \*

Prénom \*

Deuxième prénom

Troisième prénom

Date de naissance \*

Jour



Mois



Année



Adresse courriel \*

Adresse courriel (vérification) \*

## Numéro Identification Nationale

Le numéro INE (Identification Nationale Etudiant) ou BEA : Il figure sur votre carte d'étudiant ou sur le relevé de notes du baccalauréat, ou sur l'imprimé de confirmation d'inscription au baccalauréat.

**Numéro INE \***

Si vous possédez un numéro INE et que ce numéro n'est pas accepté, veuillez cocher "Je n'ai pas d'INE".

Si vous ne possédez pas de numéro INE (vous venez de l'étranger ou vous êtes scolarisé dans un établissement ne dépendant pas de l'Education nationale), vous devrez nous fournir un justificatif de votre inscription dans l'enseignement supérieur français sur l'année en cours ou à venir ou une attestation de stage en France.

Une proposition d'accueil temporaire en cité universitaire, que le crous vous a adressée par mail, est acceptée comme justificatif.

**Je n'ai pas d'INE**

Annuler

Envoyer >

----- Forwarded message -----

From: <[noreply@messervices.etudiant.gouv.fr](mailto:noreply@messervices.etudiant.gouv.fr)>

Date: mar. 10 juil. 2018 à 13:08

Subject: [[MesServices.etudiant.gouv.fr](http://MesServices.etudiant.gouv.fr)] Vérification de votre adresse courriel

To: <my@emailaddress.com >



Bonjour xxxxxx ,

Vous avez fait une demande de création de profil sur [messervices.etudiant.gouv.fr](http://messervices.etudiant.gouv.fr).

Afin de garantir l'authenticité de votre adresse courriel, voici le code de vérification à reporter dans le formulaire d'inscription:

**YOUR CODE**

***NB : si vous n'arrivez pas jusqu'au bout de la procédure d'inscription, il faudra recommencer l'inscription depuis le début (le code de vérification n'est valable que pour la procédure en cours).***

Bien cordialement,

L'équipe de [messervices.etudiant.gouv.fr](http://messervices.etudiant.gouv.fr)



MesServices.etudiant.gouv.fr

CRÉATION D'UN NOUVEAU PROFIL - ÉTAPE 2

✉ Vérification adresse courriel

Un code de vérification de votre adresse vous a été envoyé par courriel.

Adresse courriel \*

my@emailaddress.com

Code de vérification \*

👤 Identité de l'étudiant

Situation Familiale \*

-- Sélectionnez votre situation familiale --

Nationalité \*

FRANCE

👤 Identité de l'étudiant

Situation Familiale \*

-- Sélectionnez votre situation familiale --

-- Sélectionnez votre situation familiale --

Célibataire

Divorcé(e)

Marié(e)

PACS

Veuf(ve)

🏫 Établissement

## Établissement

### Année universitaire en cours

Non inscrit à ce jour dans un établissement

✕ Vider tous les champs

Établissement à l'étranger

Département

-- Sélectionnez un département --

Établissement \*

Autre

Si vous saisissez au moins 3 lettres dans 'Etablissement', la liste des établissements sera filtrée.

## Situation étudiante

Cette inscription va être vérifiée. Si vos justificatifs ne sont pas valides, votre compte sera bloqué.

**Pièce justificative d'identité \* (Format PDF, JPG, PNG, 10Mo maximum pour l'ensemble des PJ)**

Parcourir... Aucun fichier sélectionné.

Ce justificatif doit obligatoirement être à votre nom, avec photo. Ce justificatif peut être soit votre carte d'identité, votre passeport, votre permis de conduire.

**Pièce justificative étudiante \* (Format PDF, JPG, PNG, 10Mo maximum pour l'ensemble des PJ)**

Parcourir... Aucun fichier sélectionné.

Vous devez nous fournir un justificatif de votre inscription dans l'enseignement supérieur français sur l'année en cours ou à venir.

*Si vous ne disposez pas de ce justificatif, une attestation sur l'honneur, datée et signée, pour nous signaler que vous êtes en cours d'inscription dans l'établissement de votre choix, pour la formation que vous souhaitez et pour l'année universitaire en cours ou à venir, est aussi acceptée.*

*Étudiants Campus France : Vous devez nous envoyer une attestation sur l'honneur pour nous signaler que vous vous engagez à vous inscrire dans un établissement d'enseignement français. Un modèle d'attestation vous est proposé dans notre [FAQ](#).*



 Informations de contact

Téléphone fixe

Téléphone portable \*

Adresse \*

Ville \*

Code postal \*

Pays \*

## Contacts Familiaux

Contact 1

Contact 2

Civilité

-- Sélectionnez la civilité --

Nom

Prénom

Email

Téléphone fixe

Téléphone portable



Adresse

Code postal

Ville

Pays

-- Sélectionnez le pays de résidence --

Annuler

Envoyer >



**MesServices**.[etudiant.gouv.fr](https://www.etudiant.gouv.fr)

Votre compte a été créé. Vous allez recevoir un mail afin de définir votre mot de passe.

**Expéditeur:** <[noreply@messervices.etudiant.gouv.fr](mailto:noreply@messervices.etudiant.gouv.fr)>

**Date:** 6 juillet 2018 à 14:42:15 UTC+2

**Destinataire:** < my@emailaddress.com

**Objet:** [[MesServices.etudiant.gouv.fr](#)] Compte créé avec succès



Bonjour xxxxx

Votre compte a été créé sur [messervices.etudiant.gouv.fr](#).

Vous pouvez désormais vous connecter avec les identifiants suivants:

**Identifiant:** [my@emailaddress.com](#)

Veillez suivre [ce lien](#) afin de définir votre mot de passe et terminer le processus d'inscription.

Cependant, certaines des informations que vous avez fournies nécessitent d'être vérifiées afin de vous donner accès à tous les services du Cnous.

L'équipe de [messervices.etudiant.gouv.fr](#) vous tiendra informé très prochainement.

Bien cordialement,

L'équipe de [messervices.etudiant.gouv.fr](#)



MesServices.étudiant.gouv.fr

#### MODIFICATION DE VOTRE MOT DE PASSE

Votre mot de passe doit faire entre 6 et 20 caractères et contenir au moins 3 types de caractères différents (lettres minuscules, lettres majuscules, chiffres, caractères spéciaux).

Nouveau mot de passe \*

Confirmation du nouveau mot de passe \*

[Enregistrer le nouveau mot de passe >](#)



MesServices.étudiant.gouv.fr

Votre compte a bien été créé. Vous pouvez désormais vous connecter au site avec les identifiants choisis.

ACCUEIL

INSCRIPTION

CONNEXION

FAQ

LIENS UTILES

MENTIONS LÉGALES



MesServices.étudiant.gouv.fr

## IDENTIFIEZ-VOUS

### MON COMPTE

Courriel

Mot de passe

Connexion

[Mot de passe oublié?](#)

Vous disposez déjà d'un compte si:

- vous êtes inscrit sur Parcoursup pour l'année scolaire en cours, et vous avez reçu un mail vous confirmant la création de votre compte messervices.étudiant.gouv.fr

POUR VOUS CONNECTER POUR LA PREMIÈRE FOIS, UTILISEZ L'ADRESSE COURRIEL COMMUNIQUÉE À L'UN DE CES SERVICES ET RÉINITIALISEZ VOTRE MOT DE PASSE.

Si vous disposez d'un compte sur le portail avec une adresse courriel à laquelle vous n'avez plus accès, merci d'utiliser le [formulaire de modification de votre ancien courriel](#).

Si vous ne disposez pas d'un compte sur le portail, merci de remplir le [formulaire d'inscription](#).



MesServices.etudiant.gouv.fr

MY NAME

NUMÉRO PROVISOIRE : xxxxxx

## INSCRIPTION EN ATTENTE DE VALIDATION


### S'INSCRIRE DANS L'ENSEIGNEMENT SUPÉRIEUR

**CVEC** 


Contribution  
de la vie étudiante  
et de campus

### DEMANDER UNE BOURSE OU UNE AIDE




Demande de dossier  
social étudiant (DSE) 



Suivi du dossier  
social étudiant (DSE) 



Simulateur de bourse 



ARPE 



Aide à la mobilité  
master 

### TROUVER UN LOGEMENT



#### LOGEMENT 2018-2019

IMPORTANT : la phase  
complémentaire de demande de  
logement est ouverte depuis le  
mercredi 4 juillet.

#### CVEC - CONTRIBUTION VIE ÉTUDIANTE ET DE CAMPUS

Chaque étudiant en formation initiale dans  
un établissement d'enseignement  
supérieur doit désormais s'acquitter de la  
CVEC **avant** de s'inscrire dans son  
établissement : l'attestation d'acquiescement  
devra être présentée à l'établissement.

La procédure d'acquiescement, par  
paiement (90€) ou en faisant valoir son  
droit à exonération, ouvrira le 1er juillet,  
sur

[CVEC.etudiant.gouv.fr](http://CVEC.etudiant.gouv.fr)

avec votre compte  
MesServices.etudiant.gouv.fr.  
⇒ Si vous n'en avez pas encore, penser à  
vous en créer un dès maintenant !

Dès l'année universitaire 2018-2019, vous devez obligatoirement obtenir votre attestation d'acquiescement de la contribution vie étudiante et de campus (CVEC), par paiement ou exonération avant de vous inscrire dans votre établissement d'enseignement supérieur.



## LA CVEC, C'EST QUOI ?

Chaque étudiant en formation initiale dans un établissement d'enseignement supérieur doit obligatoirement obtenir son attestation d'acquiescement de la contribution vie étudiante et de campus par paiement ou exonération avant de s'inscrire dans son établissement.

[En savoir plus](#)

[Découvrir la CVEC en vidéo](#)

## VOTRE ATTESTATION

Obtenez votre attestation en 2 minutes :

1. Connectez-vous ou créez-vous un compte sur [MesServices.Etudiant.gouv.fr](https://MesServices.Etudiant.gouv.fr)
2. Indiquez votre ville d'études
3. Acquiescez-vous de votre CVEC, par paiement ou exonération
4. Obtenez votre attestation, à présenter à votre établissement lors de votre inscription

[Découvrez la procédure en détails](#)

*Même si vous êtes exonéré-e, vous devez suivre la même démarche.*

[Obtenir mon attestation](#)

## OÙ RETROUVER VOTRE ATTESTATION

Vous pouvez retrouver votre attestation directement dans [CVEC.etudiant.gouv.fr](https://CVEC.etudiant.gouv.fr), en vous connectant avec votre compte MesServicesEtudiants. Elle est également disponible à tout moment via le menu principal, en cliquant sur « Mon attestation ».

En cas de demande d'exonération ou de paiement en espèces au guichet de la Banque postale, un mail vous préviendra dès que votre attestation est disponible : vous pourrez la récupérer selon les mêmes modalités.

## OBTENIR UN REMBOURSEMENT

En attendant l'ouverture du module en septembre, [découvrez ici le seul cas qui ouvre droit à remboursement.](#)



## MON ATTESTATION

La Contribution vie étudiante et de campus (CVEC) est collectée par les Crous dont chaque étudiant en formation initiale dans un établissement d'enseignement supérieur doit s'acquitter avant de s'inscrire dans son établissement.

Étape 1 : Ville de l'établissement

Saisissez le code postal ou la ville de l'établissement dans lequel vous allez vous inscrire \*

x

VALIDER

## MON ATTESTATION

La Contribution vie étudiante et de campus (CVEC) est collectée par les Crous dont chaque étudiant en formation initiale dans un établissement d'enseignement supérieur doit s'acquitter avant de s'inscrire dans son établissement.

Étape 1 : Ville de l'établissement 

Étape 2 : Mode d'acquittement

## MODALITÉS D'ACQUITTEMENT

Il y a deux modalités de paiement de la CVEC :

- le paiement en carte bancaire avec délivrance immédiate de l'attestation
- le paiement en espèces à un bureau de poste avec un délai de 2 jours pour la délivrance de l'attestation

**Attention : futurs boursiers en attente d'une notification de bourses**

**Vous pouvez payer la CVEC et en demander le remboursement après l'obtention de votre droit à bourse pour l'année universitaire 2018-2019. La demande de remboursement sera ouverte à partir de septembre sur la plateforme.**

**Réfugiés, bénéficiaires de la protection subsidiaire, demandeurs d'asile**

**Vous pouvez demander une exonération. Si votre demande d'exonération est acceptée, une attestation vous sera délivrée.**

Pour connaître tous les détails, voir les explications dans [M'acquitter de ma CVEC](#).

**Paiement en ligne : carte bancaire**

Rapide et sécurisé, le paiement par carte bancaire permet la délivrance immédiate de votre attestation d'acquittement.



PAYER EN LIGNE

## RÉCAPITULATIF

### CROUS DE L'ÉTABLISSEMENT

CROUS de Paris

Votre contribution sera gérée par le CROUS de Paris.

## MON ATTESTATION

La Contribution vie étudiante et de campus (CVEC) est collectée par les Crous dont chaque étudiant en formation initiale dans un établissement d'enseignement supérieur doit s'acquitter avant de s'inscrire dans son établissement.

Étape 1 : Ville de l'établissement



Étape 2 : Mode d'acquittement



Étape 3 : Paiement en carte bancaire

## PAIEMENT EN CARTE BANCAIRE

Pour l'acquittement de votre CVEC, le montant de votre paiement est de 90 €.

Veillez sélectionner un type de carte \*



PROCÉDER AU PAIEMENT

## RÉCAPITULATIF

### CROUS DE L'ÉTABLISSEMENT

CROUS de Paris

Votre contribution sera gérée par le CROUS de Paris.

### MODE DE PAIEMENT

Carte bancaire

### MONTANT DU PAIEMENT

90 €

NB : le montant de la cotisation est unique quelque soit l'établissement où vous serez inscrit.

http://cvec.etudiant.gouv.fr/

Identifiant du marchand : 71991498

Numéro de transaction : 084295

Référence commande : 84295

Montant : 90,00 EUR

*L'adresse de ce site de paiement préfixée par https indique que vous êtes sur un site sécurisé et que vous pouvez régler votre achat en toute tranquillité.*



## Informations de la carte

Numéro de carte

Expire fin mois  année

Cryptogramme  ?  
visuel de la carte

VALIDER

Verified by **VISA** **MasterCard.**  
**SecureCode.**



Document émis le 2 juillet 2018 pour servir et valoir ce que de droit.



Ce timbre et ce cryptogramme authentifient  
l'émetteur et le présent document.  
Scanner ce cryptogramme Datamatrix 2D-Doc pour vérifier l'émetteur et  
les données de ce certificat.



2D-Doc

## Contribution de Vie Étudiante et de Campus

Année universitaire 2018 - 2019

### ATTESTATION

N° de l'attestation    xxxxxxxxxx

Civilité                xxxxxxxx

Nom                    xxxxxxxx

Prénom                xxxxxxxx

Né(e) le                xxxxxxxx

N° INE                 xxxxxxxxxxxxxxxxxxxx

est en règle au regard de la Contribution de Vie Étudiante et de Campus

Émise le    2 juil. 2018 à 17:25

#### Pour l'inscription dans mon établissement

- Si la procédure d'inscription en ligne vous demande de renseigner votre numéro d'attestation CVEC, vous saisissez les 12 caractères de cette attestation :  
xxxxxxxxxxxxx
- Si vous vous inscrivez physiquement dans votre établissement :  
Vous présentez votre attestation sur écran, ou sur papier si votre établissement l'exige.  
Celui-ci peut :
  - scanner ce QRcode :



- saisir votre numéro d'attestation enrichi des 5 premières lettres de votre nom :  
xxxxxxxxxxxxx / MYNAM